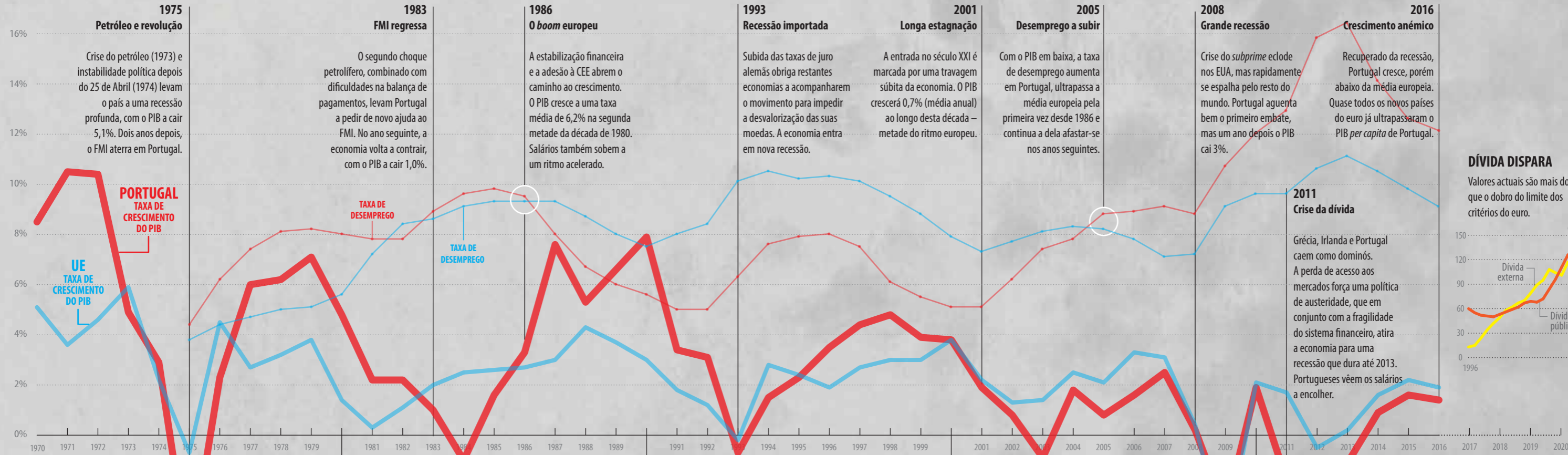


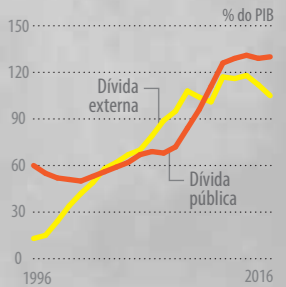
A ECONOMIA PORTUGUESA NO DIVÃ

UM OLHAR SOBRE AS CRISES E SUCESSOS QUE MARCARAM O PAÍS DESDE A DÉCADA DE 1970 E A SUA DIVERGÊNCIA FACE À EUROPA NOS ÚLTIMOS ANOS



DÍVIDA DISPARA

Valores actuais são mais do que o dobro do limite dos critérios do euro.



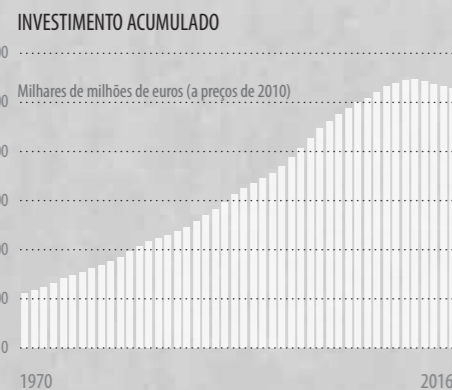
PORTUGAL FICOU PARA TRÁS

Crescimento médio do PIB por década mostra o país a perder terreno face à UE



STOCK DE CAPITAL EM QUEDA

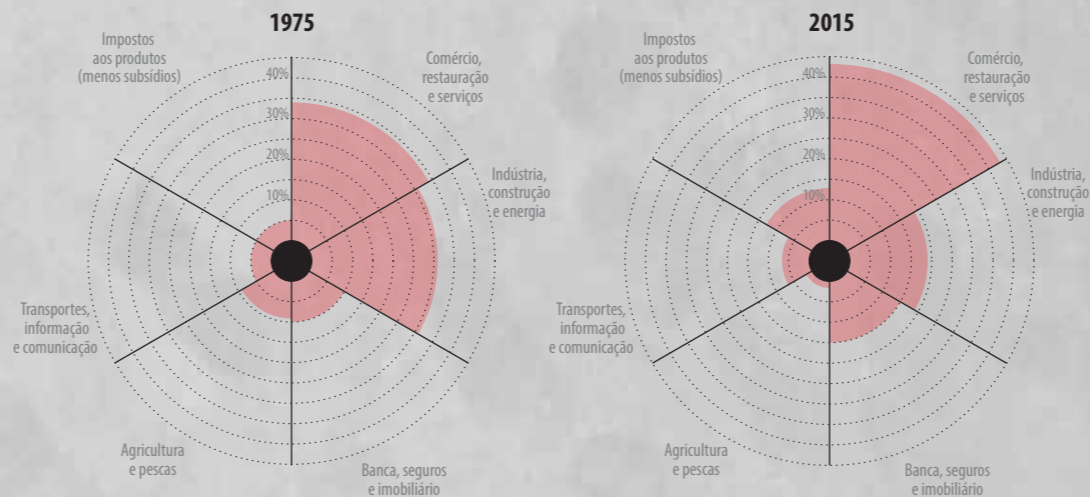
Um sinal preocupante da situação económica do país é a redução do investimento acumulado desde 2010. Ou seja, o novo investimento não chega para repor a depreciação do capital existente – como o desgaste de equipamentos ou tecnologias que se tornam obsoletas.



O PIB EM MUDANÇA

Nas últimas quatro décadas, o sector terciário - comércio, alojamento, restauração, banca e outros serviços - aumentou o seu peso no PIB* nacional. Indústria, construção e agricultura, ao contrário, perderam relevância.

(*PIB calculado na óptica da produção)



NOVOS PAÍSES DO EURO À FRENTE

Os países do alargamento da UE que já integram o euro tiveram uma evolução rápida do PIB *per capita* na última década e meia. Portugal, com um crescimento anémico, já foi ultrapassado por quase todos.

