

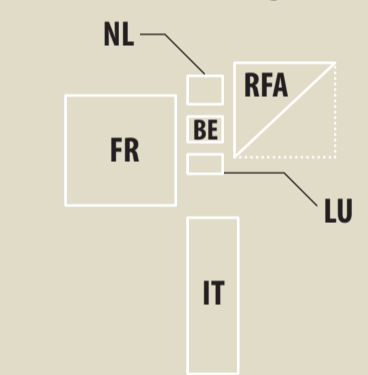
A EUROPA E O EURO

Os principais passos da integração europeia, do caminho até ao euro e da crise que ameaçou pôr em risco o projecto da moeda única.

Entra em vigor o Tratado de Roma, que cria a **Comunidade Económica Europeia (CEE)**, com o objectivo central de constituir um mercado comum.

1958

- RFA: Rep. Federal da Alemanha
- BE: Bélgica
- FR: França
- NL: Holanda
- IT: Itália
- LU: Luxemburgo



1968

Plano Werner

propõe uma união económica e monetária, a completar até 1980, com livre circulação de capitais, taxas de câmbio fixas e uma eventual moeda única. Não foi adiante devido a divergências internas, à crise do petróleo e à **instabilidade cambial mundial**.



PIERRE WERNER
Primeiro-ministro do Luxemburgo

1970

INSTABILIDADE CAMBIAL

Em 1971, os EUA abandonaram o sistema **Bretton Woods** que atrelava o dólar ao ouro, e outras moedas ao dólar, pondo fim à relativa estabilidade cambial que vigorava desde o fim da II Guerra. As moedas passaram a flutuar livremente.



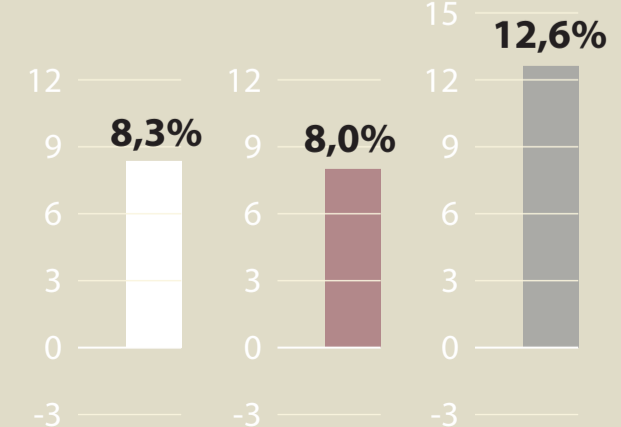
PORTUGAL: DATAS-CHAVE

Indicadores seleccionados sobre o país, desde a adesão à CEE ao lançamento do euro, e depois à crise.

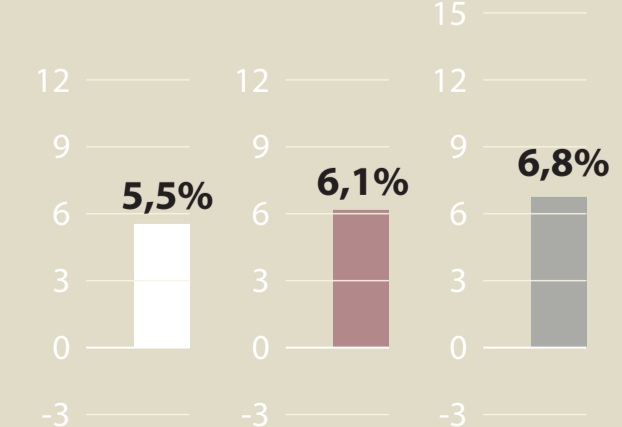
- Desemprego
- Défiça
- Inflação

Fontes: INE/BdP/Pordata; POP/FFMS/ICS; Eurobarómetro

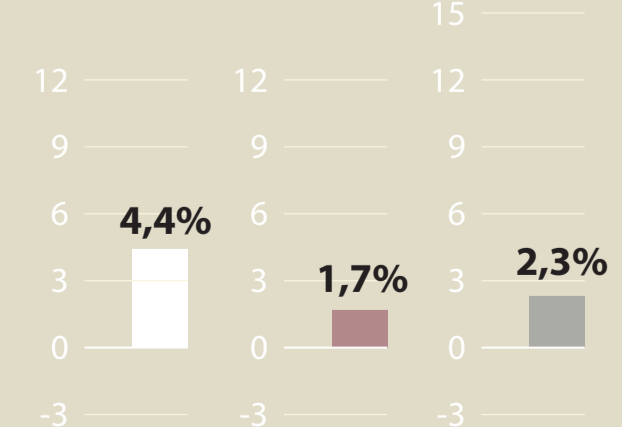
1986 Adesão



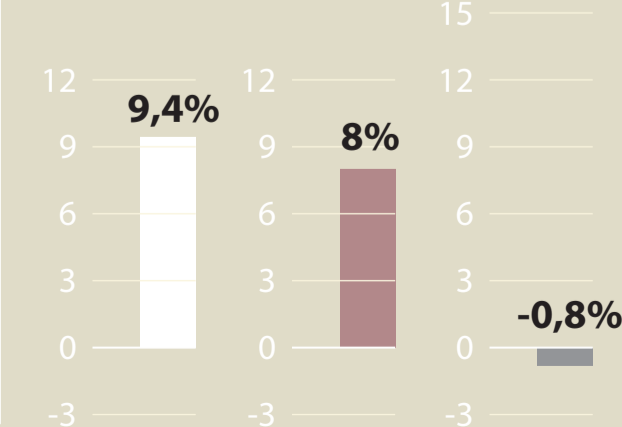
1993 Maastricht



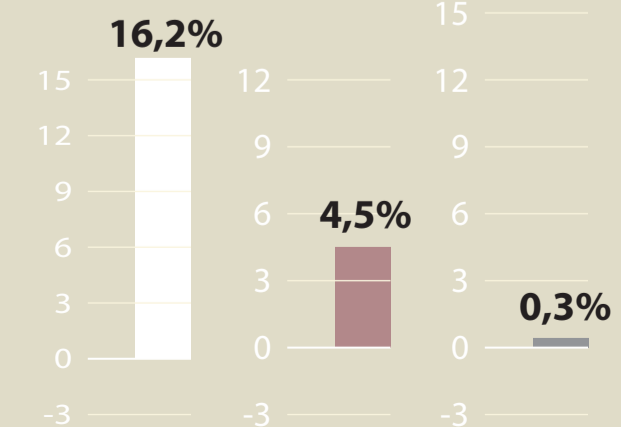
1999 Euro



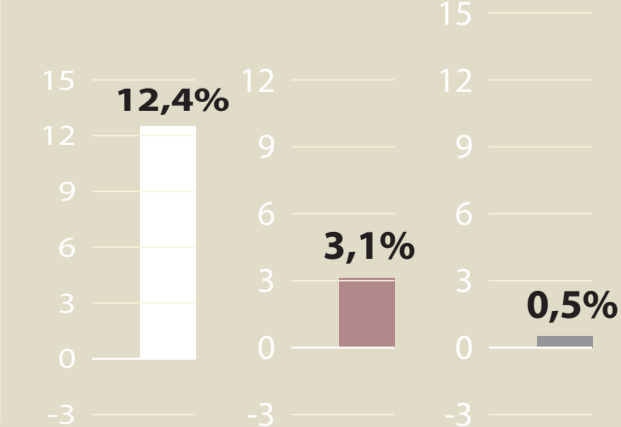
2009 Crise



2013 Austeridade

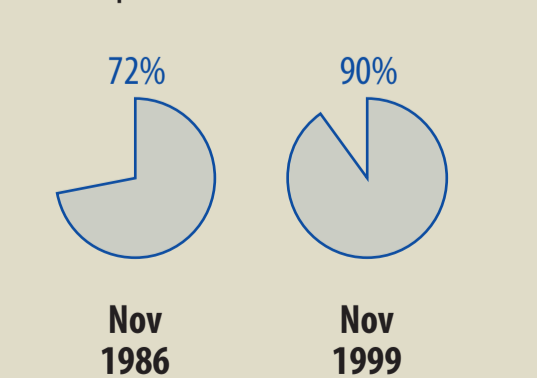


2015 Pós-troika

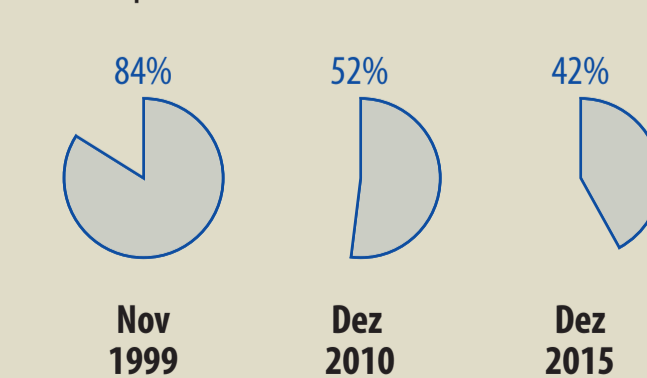


PERCENTAGEM DOS PORTUGUESES QUE...

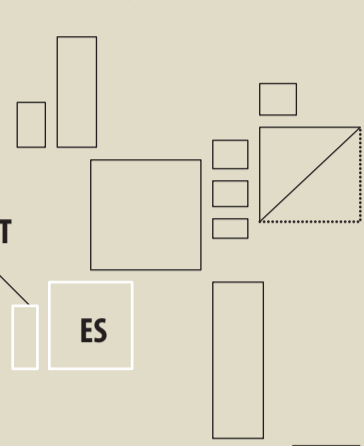
...acham que o país beneficia em pertencer à UE:



...tendem a confiar na Comissão Europeia:



+ PT: Portugal
ES: Espanha



1986



CEE adota bandeira do Conselho da Europa.

Portugal adere à CEE.

Com a consciência de que o mercado único não funcionaria sem uma política macroeconómica comum, é relançada a ideia da união económica e monetária. **Relatório Delors** elenca medidas concretas para a sua implantação.



JACQUES DELORS
Presidente da Comissão Europeia

1 ECU = 178,735 escudos

Escudo entra no Mecanismo de Taxas de Câmbio do Sistema Monetário Europeu.

1992

Entra em vigor o **Tratado de Maastricht**, que lança a **União Europeia** e determina as condições e o calendário para introdução de uma moeda única até 1999.

1990

Reunificação da Alemanha



ANTES DEPOIS
63 80

POPULAÇÃO (milhões)

249 357

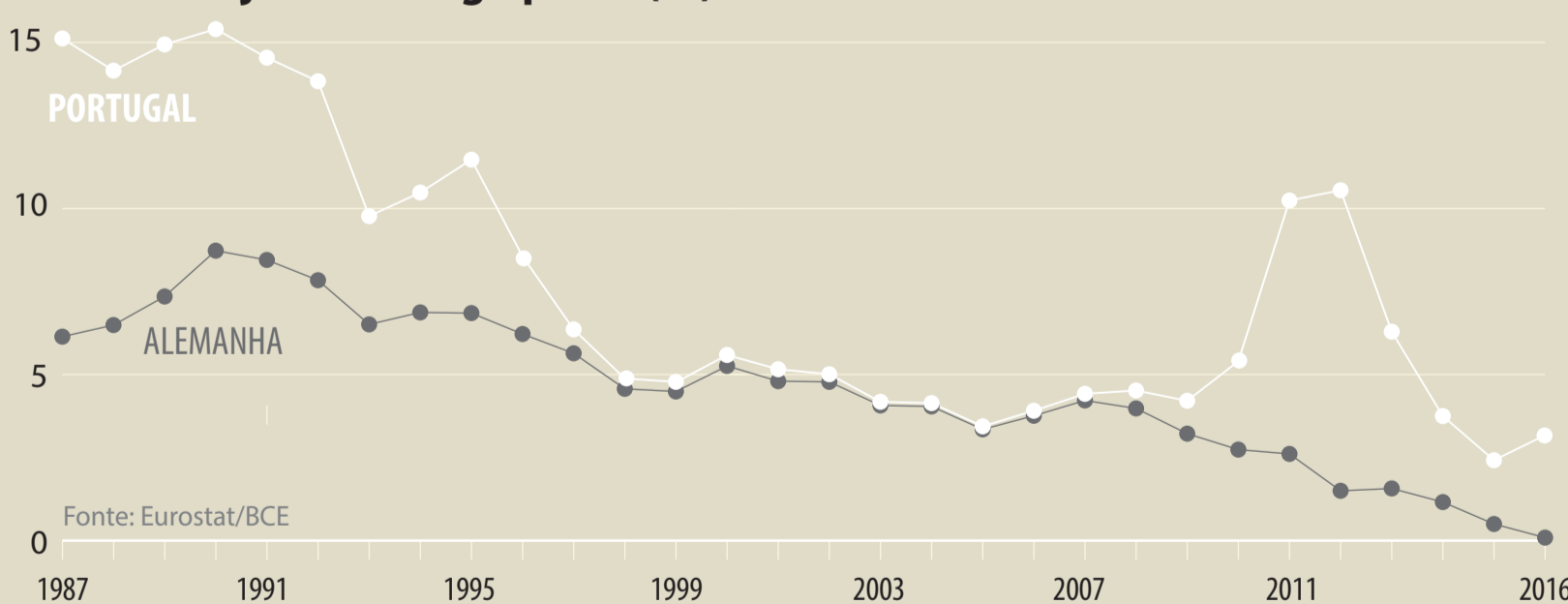
ÁREA (x1000 km²)

CRITÉRIOS DE ADESAO À MOEDA ÚNICA

- Défiça até 3% do PIB
- Dívida pública até 60% do PIB
- Estabilidade cambial e participação prévia no SME
- Taxas de inflação e de juro até 1,5 pp e 2 pp acima dos três países com preços mais estáveis

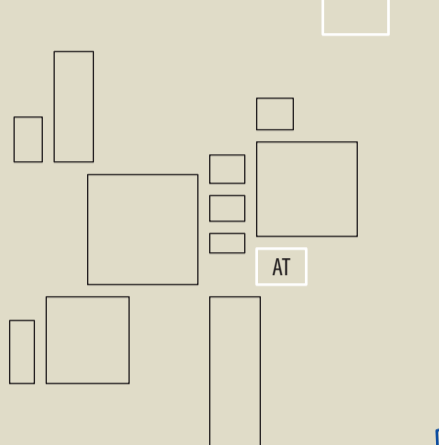
pp = pontos percentuais

Taxas de juro de longo prazo (%)



Fonte: Eurostat/BCE

+ AT: Áustria
FI: Finlândia
SE: Suécia



Criado o **Instituto Monetário Europeu**, precursor do Banco Central Europeu.



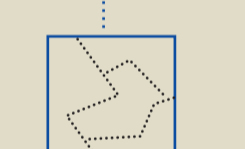
NOVA SEDE FRANKFURT (2015)

1995

Adoptado o **Pacto de Estabilidade e Crescimento**, para monitorizar e garantir a sanidade das finanças públicas dos países do euro.

1997

Acordos de Schengen entram em vigor e fronteiras são progressivamente abolidas. Irlanda e Reino Unido não aderem.



Acordos de Schengen entram em vigor e fronteiras são progressivamente abolidas. Irlanda e Reino Unido não aderem.

1998

Euro entra em vigor em 11 países, como unidade de conta e em transacções bancárias. Mas notas e moedas ainda não circulam.

- + CZ: Rep. Checa
- EE: Estónia
- HU: Hungria
- LV: Letónia
- LT: Lituânia
- SK: Eslováquia
- SI: Eslovénia
- PL: Polónia
- CY: Chipre
- MT: Malta

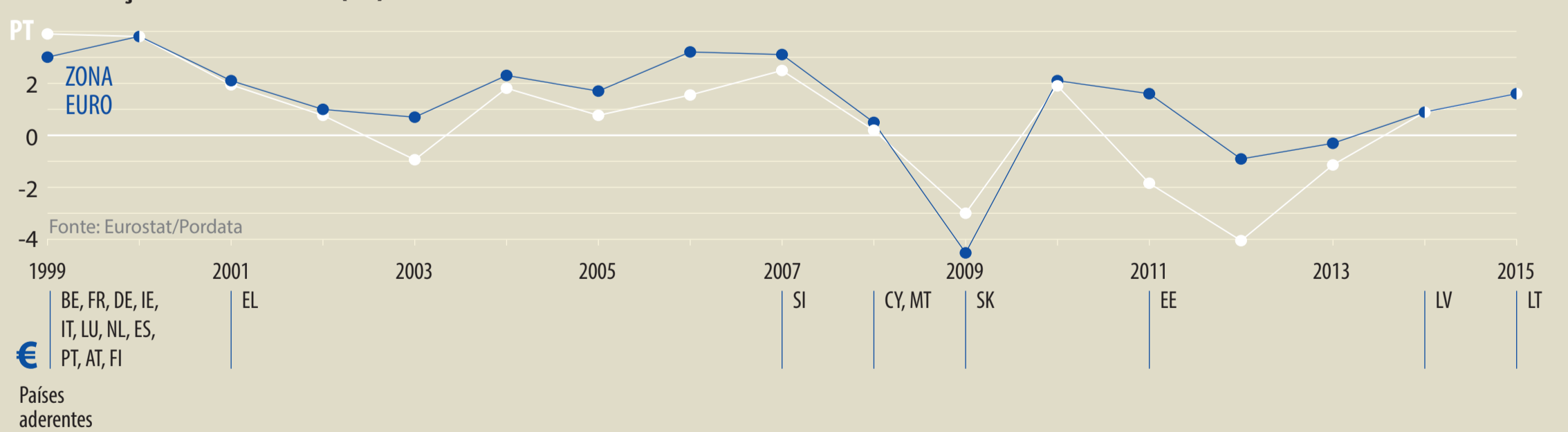
2002

Numa operação logística sem precedentes no sistema financeiro, cerca de 10 mil milhões de notas e 40 mil milhões de moedas de euro são postas em circulação em 12 países.

DA EUFORIA À CRISE

Taxas de crescimento baixas ou negativas têm marcado praticamente metade da existência do euro.

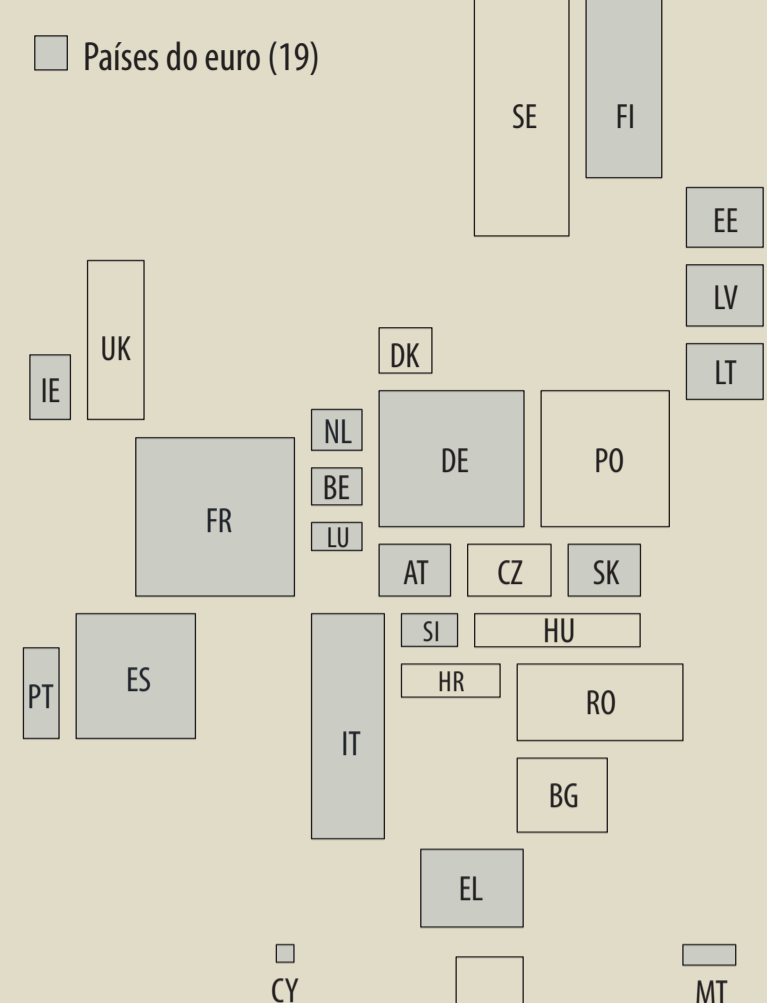
Varição real do PIB (%)



Fonte: Eurostat/Pordata

Países aderentes ao euro

UE28 (2016)



Países do euro (19)

ZONA EURO EM 2015 (19 países)

- Crescimento: 1,6%
- Inflação: 0,0%
- Défiça: 2,1%
- Desemprego: 10,8%

Terceiro resgate à Grécia (€85 mil milhões).

2013

Crise bancária em Chipre. + HR: Croácia

2016

Reino Unido decide deixar a UE.



Fonte: INE/BdP/Pordata