

# IGUALDADE DE GÉNERO

## Um século de atraso

Há quase tantas mulheres como homens no mundo, mas ainda há um longo caminho a percorrer para que ambos tenham as mesmas oportunidades, segundo o *Global Gender Gap Index*, do Fórum Económico Mundial

### O mundo ainda está longe do equilíbrio

*Global Gender Gap Index* \* em 2018 (100% = igualdade)



68%

**108** anos  
para chegar aos 100%

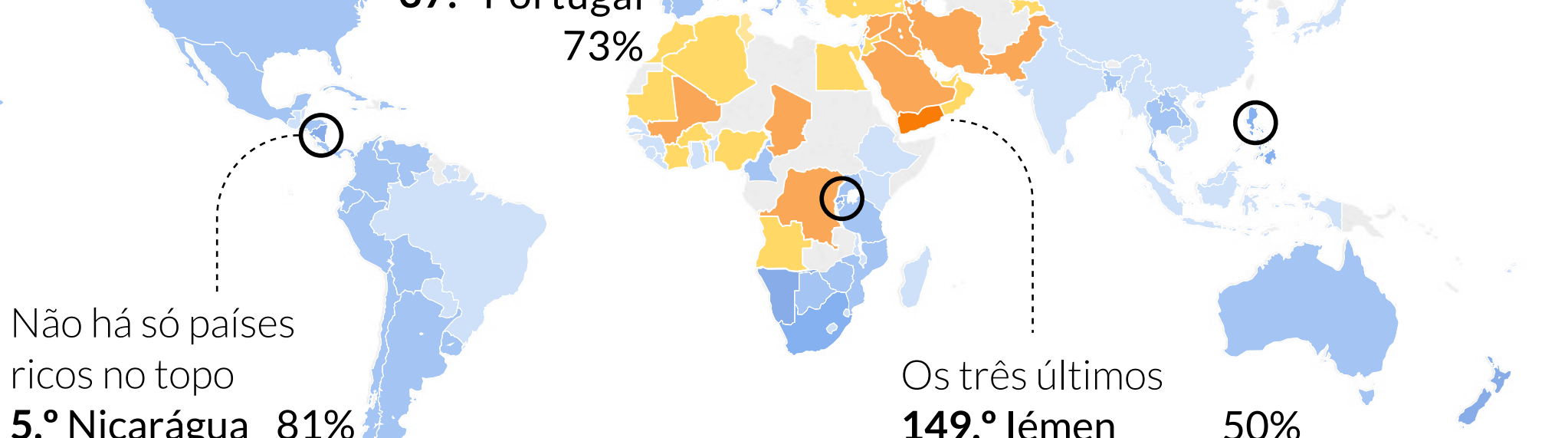
### A geografia da igualdade

*Gender Gap Index*, 2018  
menor maior

Os três melhores

- 1.º Islândia 86%
- 2.º Noruega 84%
- 3.º Suécia 82%

37.º Portugal 73%



Não há só países ricos no topo

- 5.º Nicarágua 81%
- 6.º Ruanda 80%
- 8.º Filipinas 80%

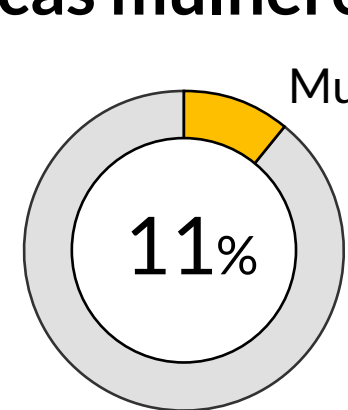
Os três últimos

- 149.º Iémen 50%
- 148.º Paquistão 55%
- 147.º Iraque 55%

### A política ainda é coisa de homens

22%

#### Poucas mulheres ocupam cargos políticos de topo



**Chefes de Estado/governo**

A principal exceção é o **Bangladesh**: foi liderado por mulheres em 25 dos últimos 50 anos



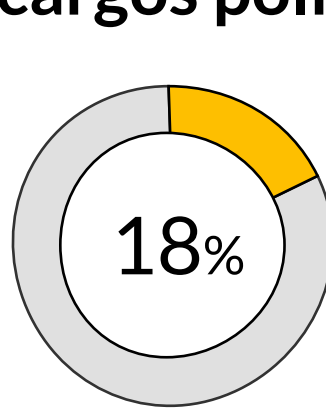
**Khaleda Zia:**  
1991-1996  
2001-2006

**Sheikh Hasina:**  
1996-2001  
2009 -

EM PORTUGAL

Uma **primeira-ministra**

**Maria de Lourdes Pintasilgo**  
(Ago.1979 - Jan.1980)



**Ministros**

**Pastas mais comuns**

Ambiente/energia **108** ministras

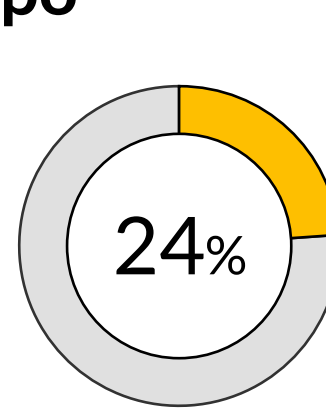
Assuntos sociais **102**

Família, jovens, idosos **98**

**Governo em 2018**

**5 ministras**

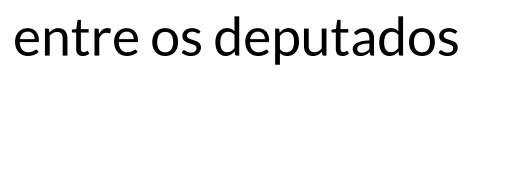
**11 ministros**



**Deputados**

**O Ruanda** é o país com mais mulheres entre os deputados

Mulheres **61%** Homens **39%**



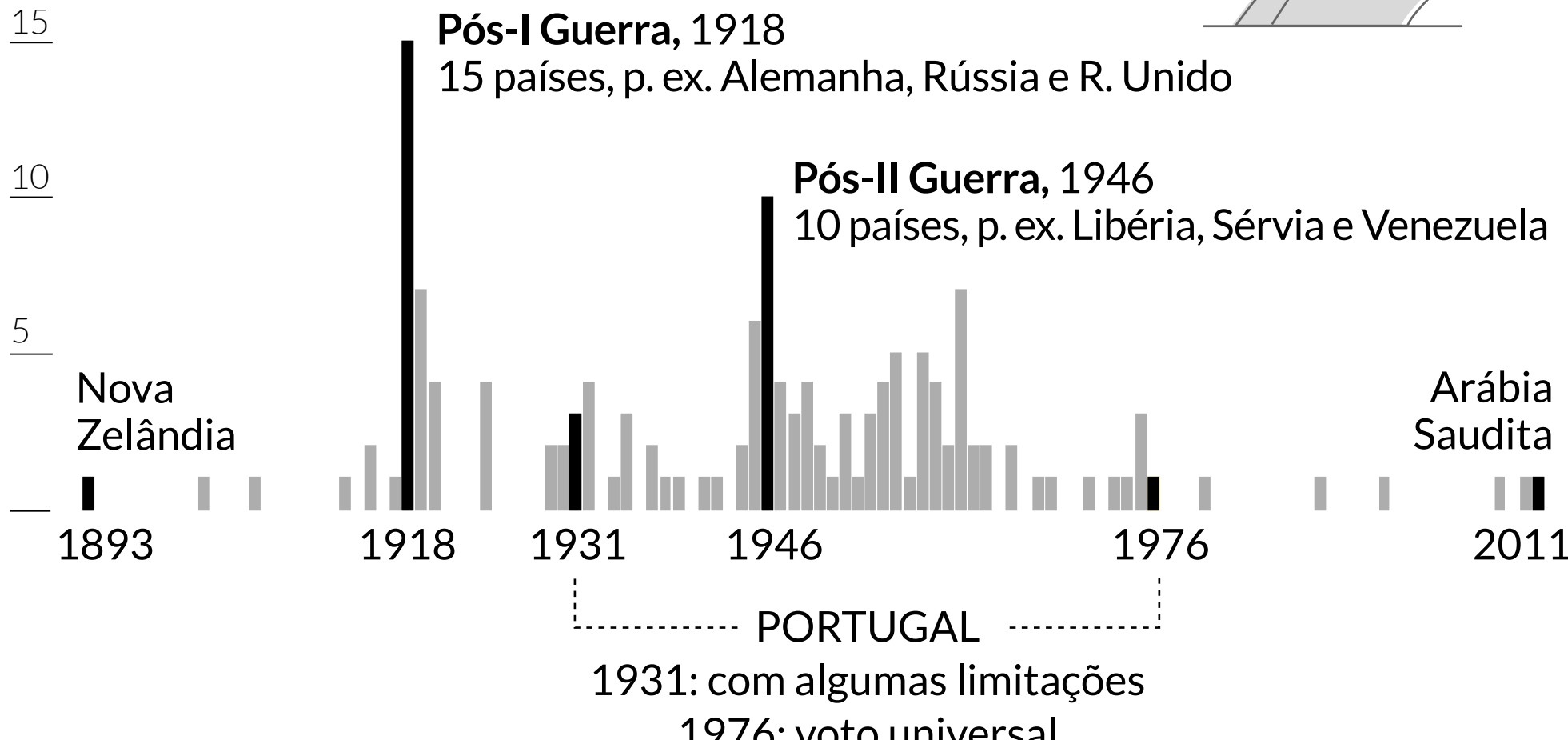
**Parlamento em 2018**

Mulheres **35%** Homens **65%**



### Um século de luta pelo voto feminino

N.º de países onde foi adoptado, por ano

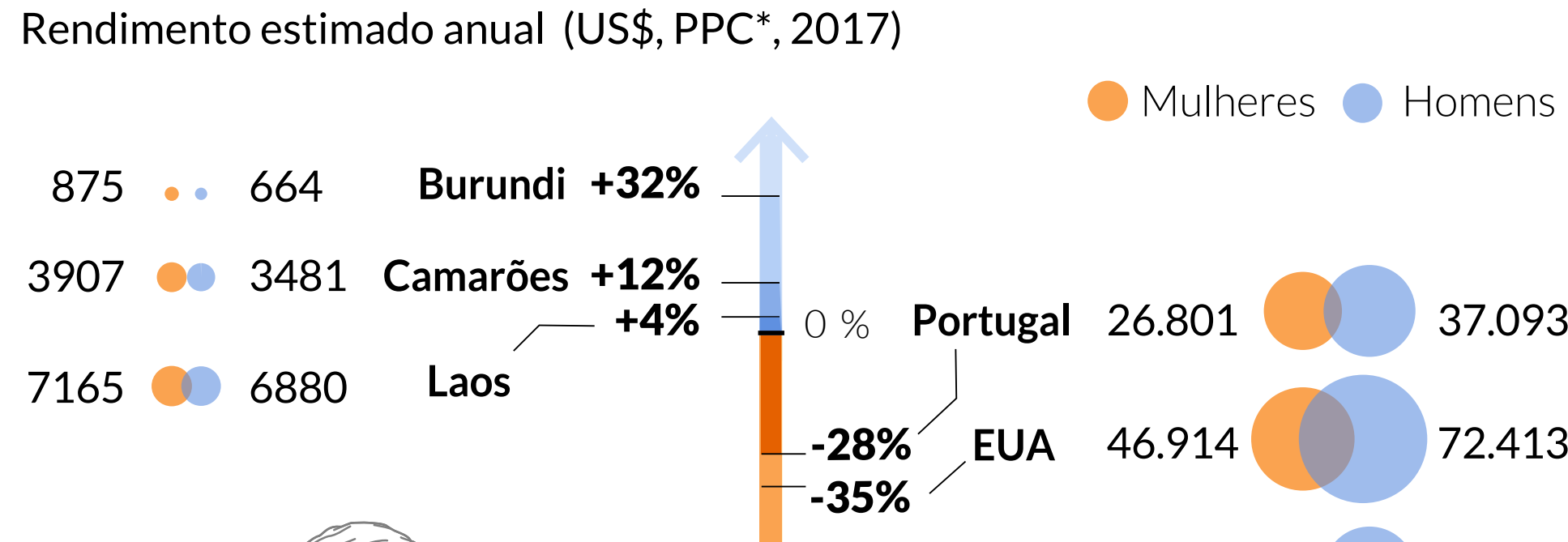


### Na economia, ainda falta muito

59%

#### As mulheres continuam a ganhar menos, excepto em três países

Rendimento estimado anual (US\$, PPC\*, 2017)



### Há muito menos mulheres a liderar empresas e instituições

Rácio de dirigentes, gestores e legisladores no mundo em 2017



### Na educação, as aparências iludem

95%

#### A igualdade está em todos os níveis de ensino...

*Gender Gap Index* em 2018

- Primário ..... 98%
- Secundário ..... 97%
- Superior ..... 94%



... mas pode esconder grandes atrasos

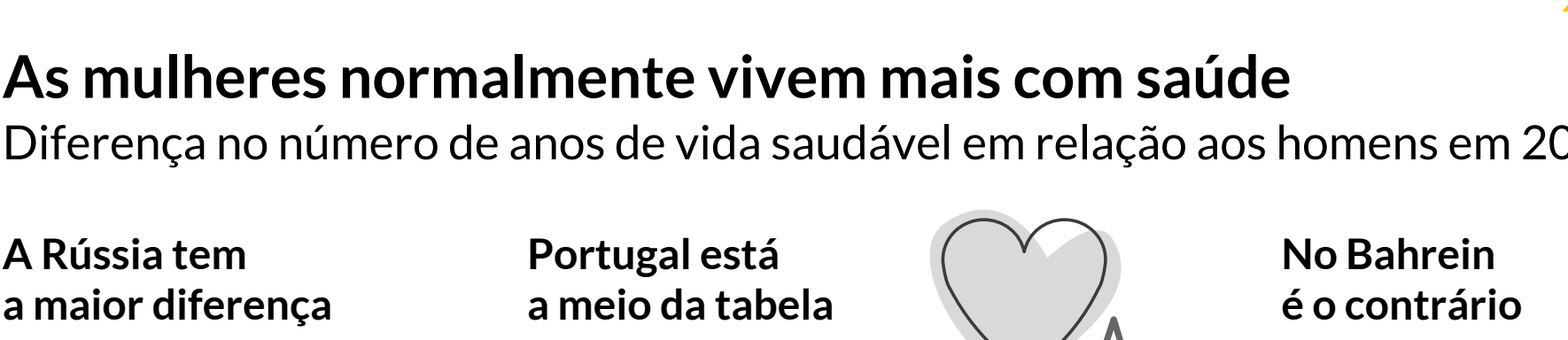


### Na saúde, a igualdade também mascara diferenças

96%

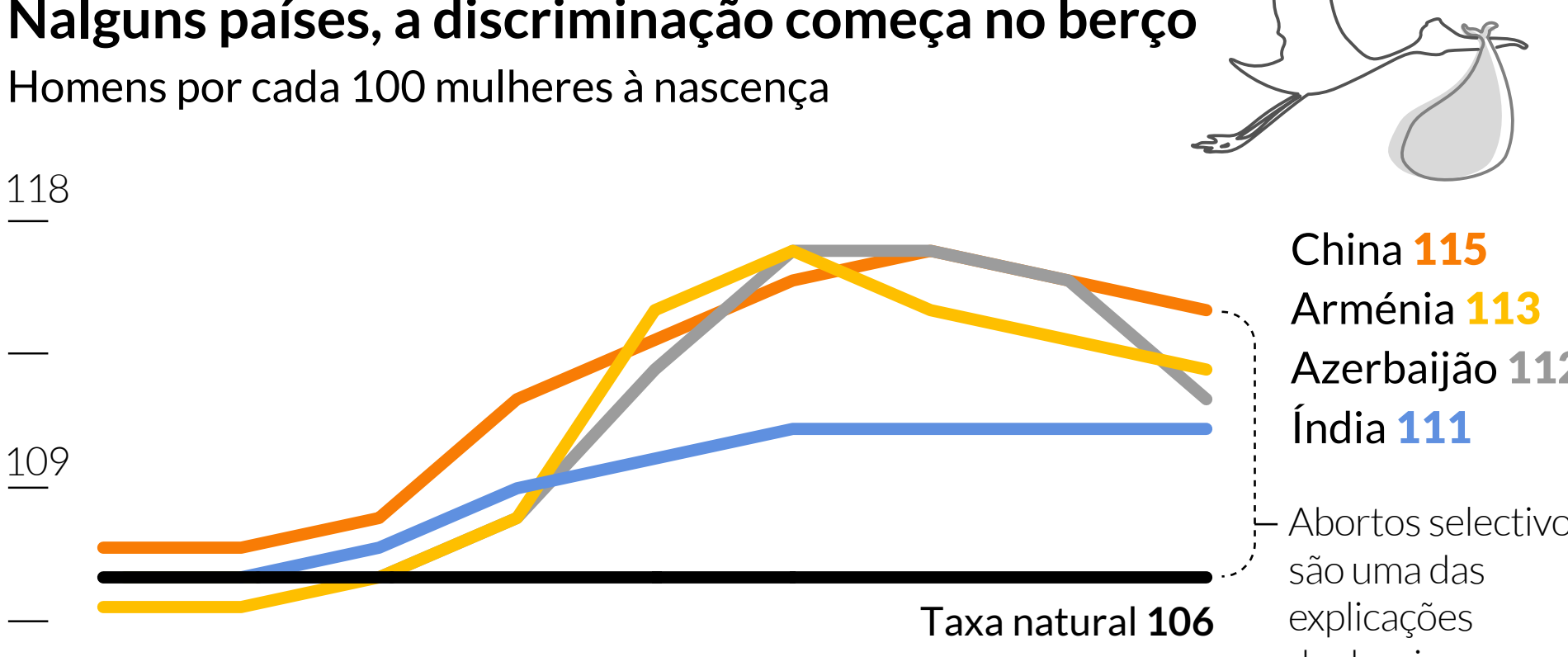
#### As mulheres normalmente vivem mais com saúde

Diferença no número de anos de vida saudável em relação aos homens em 2017



#### Nalguns países, a discriminação começa no berço

Homens por cada 100 mulheres à nascença



#### Noutros, as mulheres estão em franca minoria

Mulheres por cada dez homens na população em 2017



Fontes: Fórum Económico Mundial (2018), *Global Gender Gap Report 2018*; *Inter-Parliamentary Union e UN Women* (2017), *Women in Politics 2017*; Nações Unidas, Departamento de Economia e Assuntos Sociais (2017), *World Population Prospects: The 2017 Revision*; Banco Mundial; www.portugal.gov.pt

\* O *Global Gender Gap Index* avalia a igualdade de género desde 2006, com base em indicadores económicos, políticos, de saúde e de educação. 100% corresponde à igualdade total.