

# PATRIMÓNIO E CULTURA EM CINCO NÚMEROS

Imóveis classificados, museus, espectáculos, exposições e empresas culturais em Portugal



**4 521**

## IMÓVEIS CLASSIFICADOS 2017

### Monumentos nacionais

**822**

Aprovados em Conselho de Ministros

### De interesse público

**2 885**

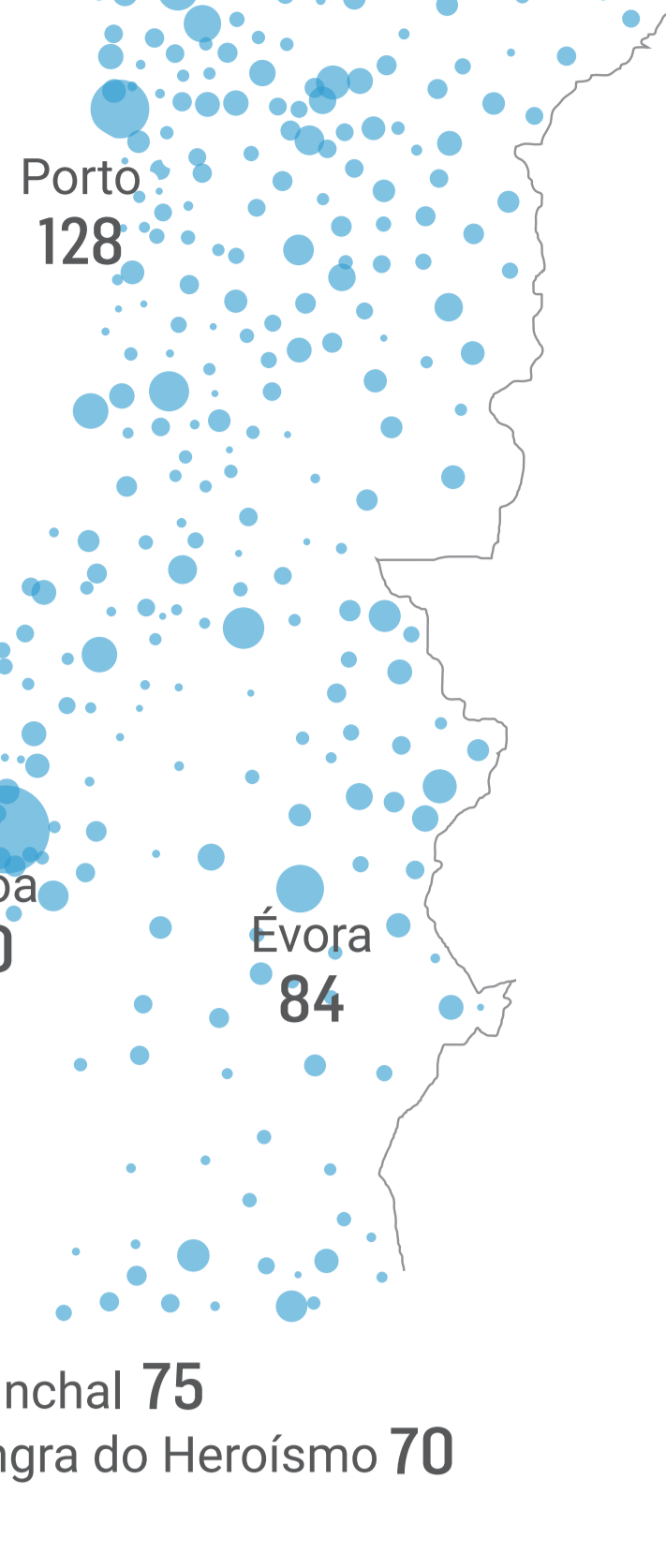
Aprovados pela tutela da cultura

### De interesse municipal

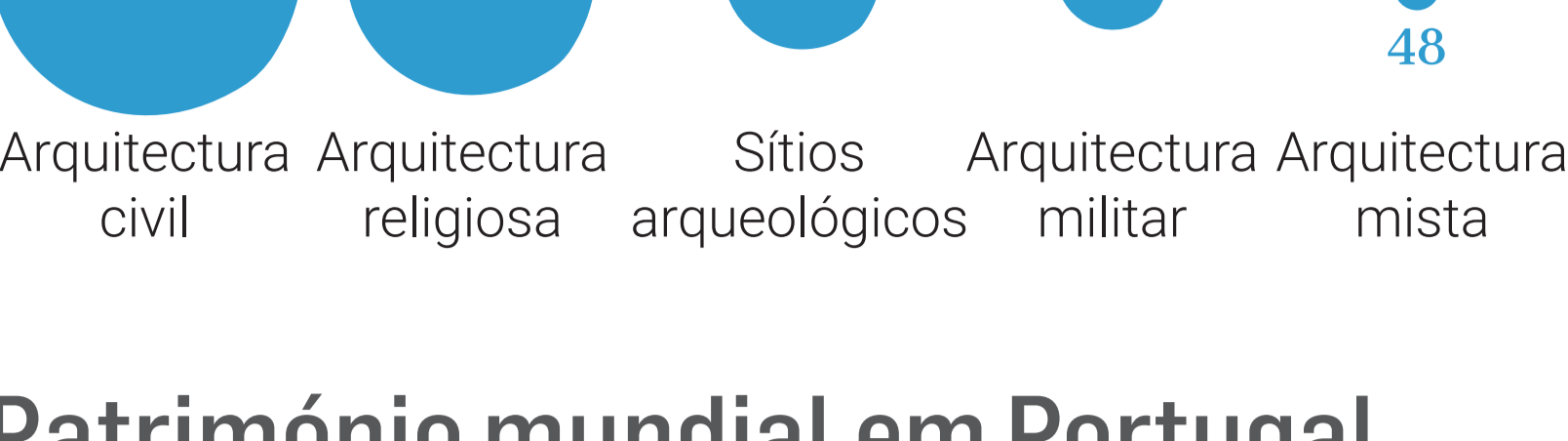
**814**

Aprovados pelos municípios

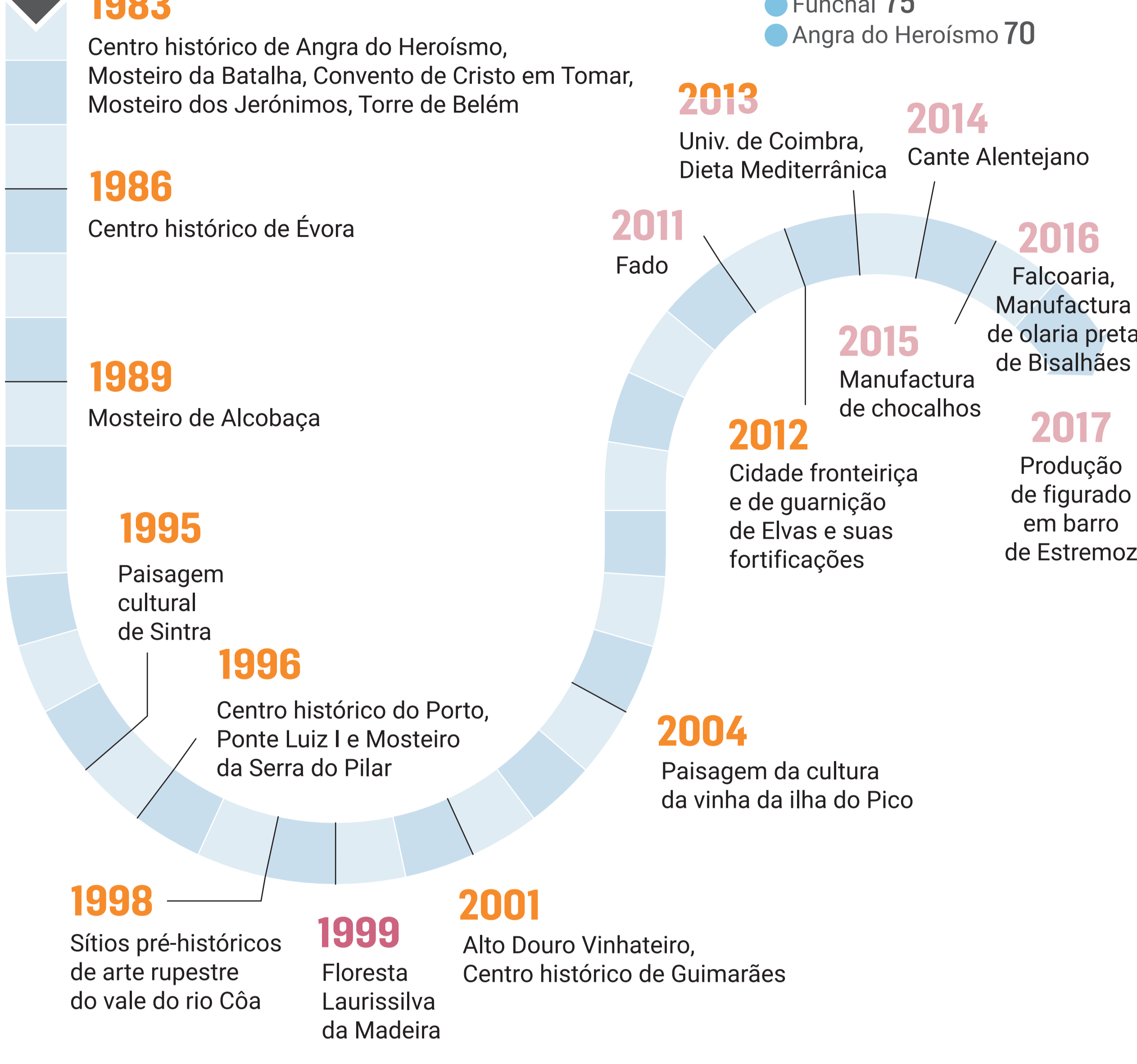
### Por concelho (e os que têm mais)



### Por tipologia



## Património mundial em Portugal



**430**

## MUSEUS 2017

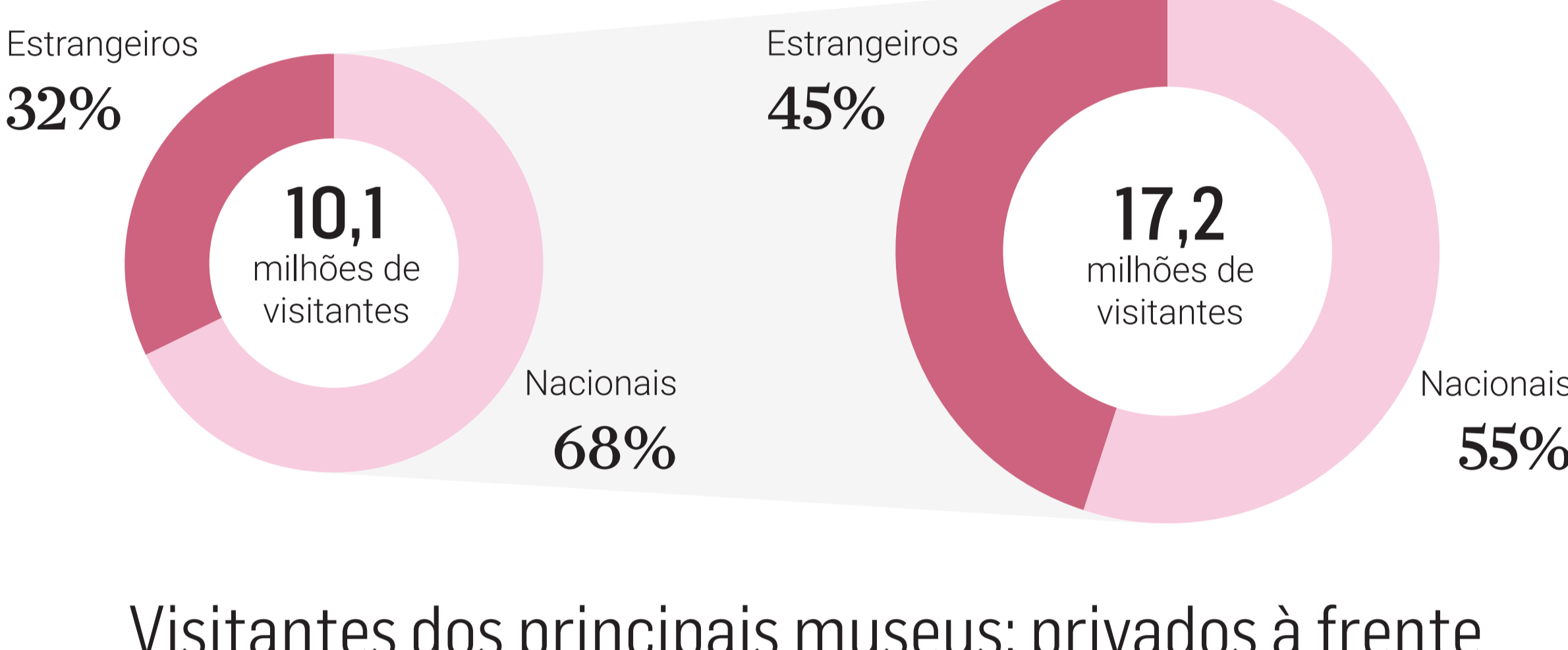
Número de visitantes subiu 70% em cinco anos

2012

**345** museus

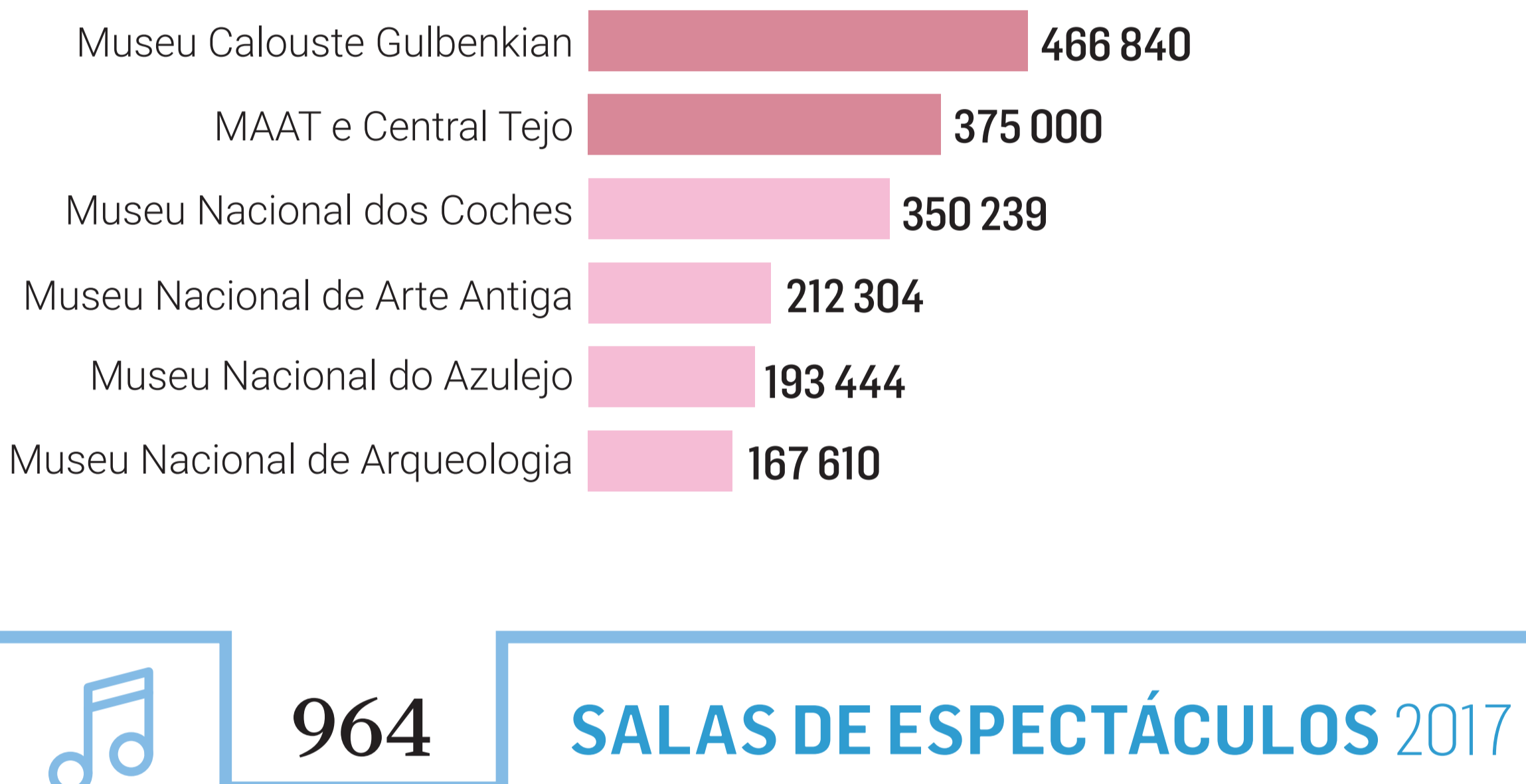
2017

**430** museus



Visitantes dos principais museus: privados à frente

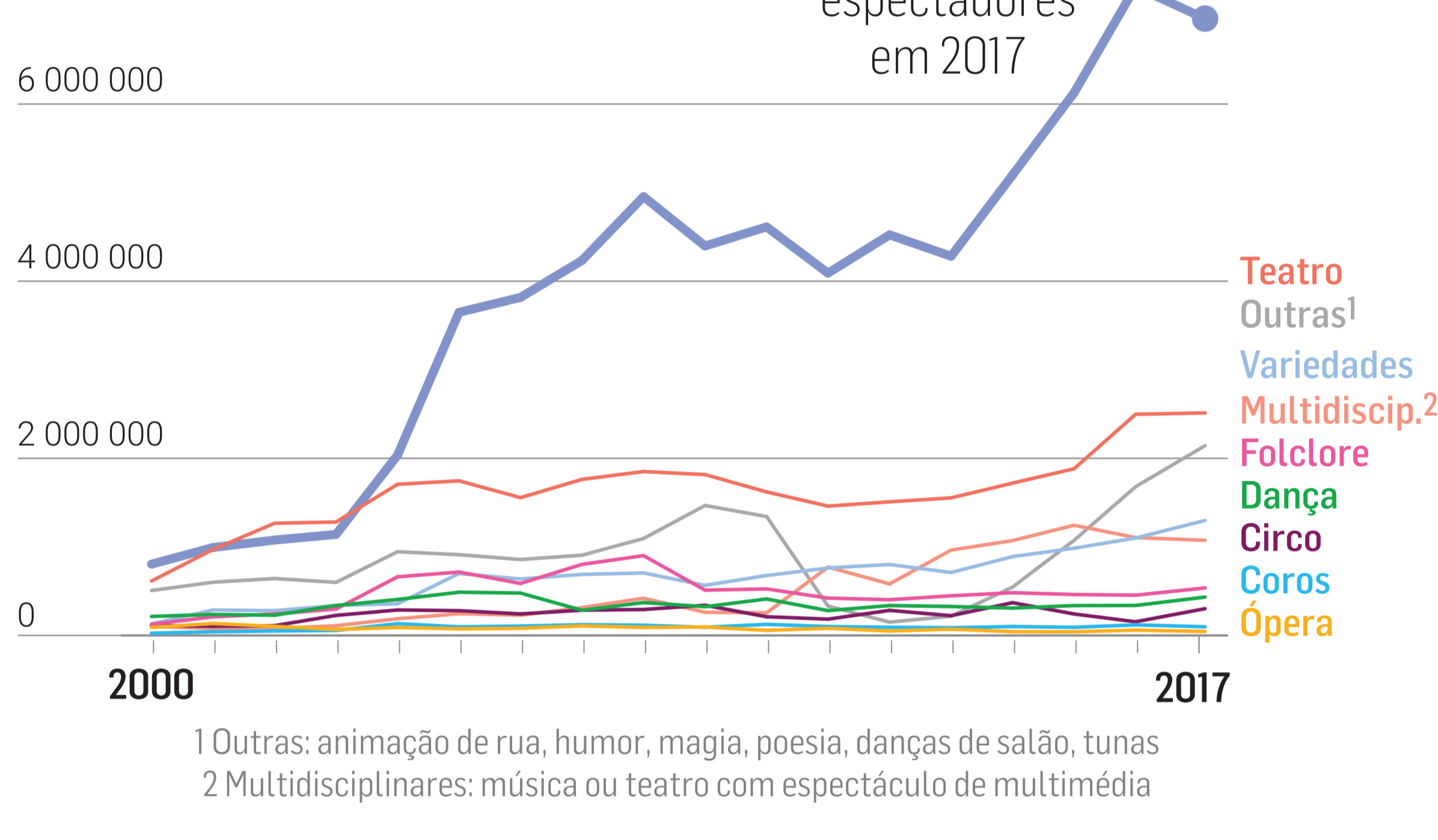
● PRIVADO ● PÚBLICO



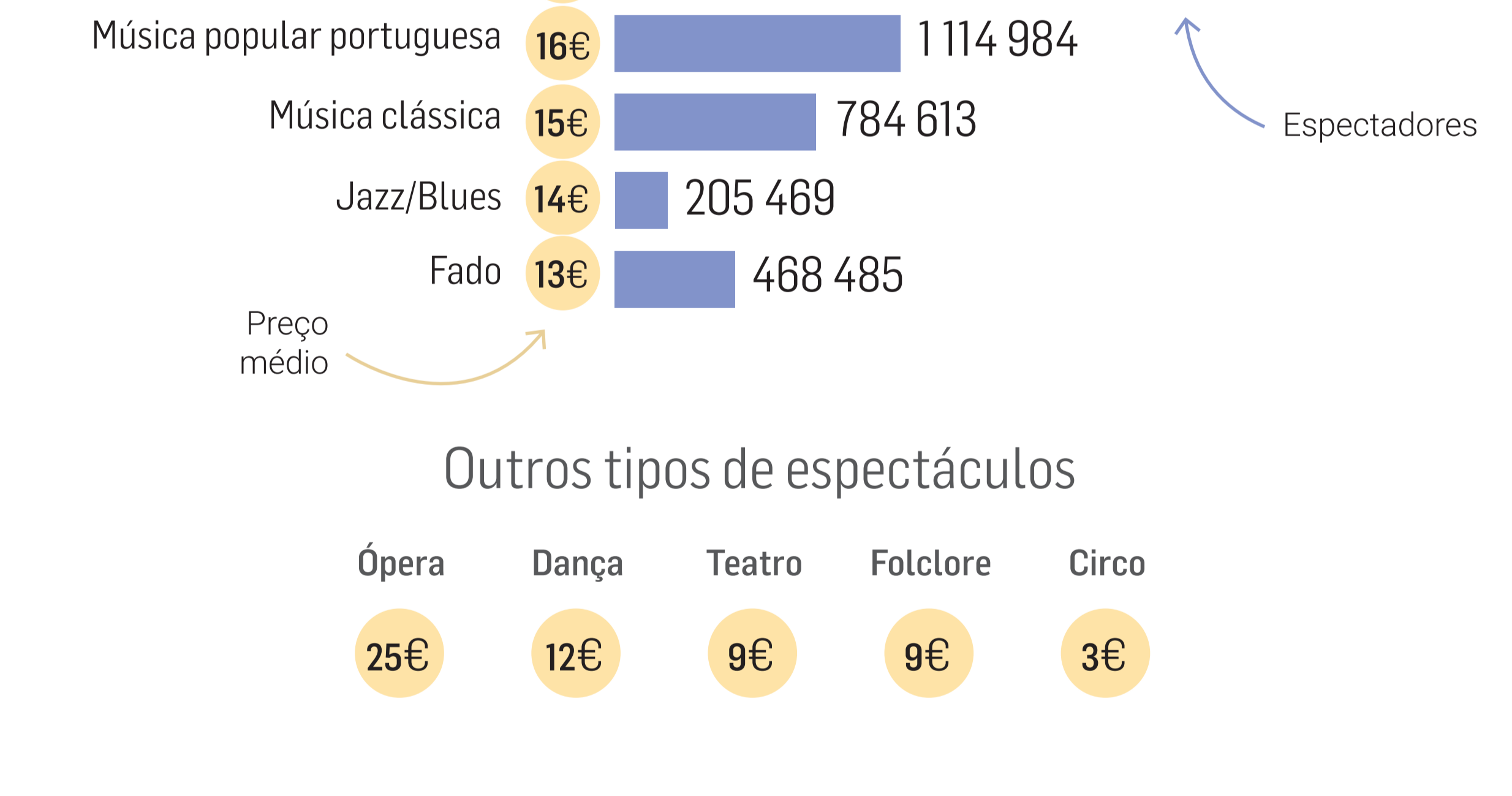
**964**

## SALAS DE ESPECTÁCULOS 2017

Atracção pelos concertos disparou desde 2000....



... e os mais populares são os mais caros



**1 024**

## ESPAÇOS DE EXPOSIÇÕES 2017

Municípios têm um papel importante nas exposições de arte

**93%**

dos municípios do país têm pelo menos uma galeria

**45%**

das exposições são promovidas pelas autarquias

**53%**

dos espaços ficam em museus, bibliotecas e câmaras

**7 199**

Exposições

**51 417**

Autores

**276 710**

Obras



**55 422**

## EMPRESAS CULTURAIS 2016

Lucro em função do volume de negócios

### Lucram muito

Criação artística e literária  
Artes do espectáculo

**49%**

**29%**

### Lucram pouco

Sítios e monumentos históricos  
Exploração de salas de espectáculo

**3%**

**1%**

### Dão prejuízo

Museus  
Edição de jornais

**-2%**

**-9%**

**49%**

**29%**

**3%**

**1%**

**-2%**

**-9%**

**49%**

**29%**

**3%**

**1%**

**-2%**

**-9%**

**49%**

**29%**

**3%**

**1%**

**-2%**

**-9%**

**49%**

**29%**

**3%**

**1%**

**-2%**

**-9%**

**49%**

**29%**

**3%**

**1%**

**-2%**

**-9%**

**49%**

**29%**

**3%**

**1%**

**-2%**

**-9%**

**49%**

**29%**

**3%**

**1%**

**-2%**

**-9%**

**49%**

**29%**

**3%**

**1%**

**-2%**

**-9%**

**49%**

**29%**

**3%**

**1%**

**-2%**

**-9%**

**49%**

**29%**

**3%**

**1%**

**-2%**

**-9%**

**49%**

**29%**

**3%**

**1%**

**-2%**

**-9%**

**49%**

**29%**

**3%**

**1%**

**-2%**

**-9%**

**49%**

**29%**

**3%**

**1%**

**-2%**

**-9%**

**49%**

**29%**

**3%**

**1%**

**-2%**

**-9%**

**49%**

**29%**

**3%**

**1%**

**-2%**

**-9%**

**49%**

**29%**

**3%**

**1%**

**-2%**

**-9%**

**49%**

**29%**

**3%**

**1%**

**-2%**

**-9%**

**49%**

**29%**

**3%**

**1%**

**-2%**

**-9%**

**49%**

**29%**

**3%**

**1%**

**-2%**

**-9%**

Infografia: Joaquim Guerreiro e Ricardo Garcia

FUNDAÇÃO FRANCISCO MANUEL DOS SANTOS

F A O N T E I R A S OS TEMAS QUE DESAFIAM PORTUGAL E O MUNDO

Fontes: Direcção-Geral do Património Cultural; Instituto Nacional de Estatística; Pordata; Eurostat; Fundação de Serralves; Fundação Calouste Gulbenkian; Museu Coleção Berardo; Fundação EDP

Nota: os 430 museus aqui referidos são os que cumprem superior condições - estão abertos ao público e têm pelo menos uma sala de exposição, um conservador ou técnico superior, orçamento e inventário